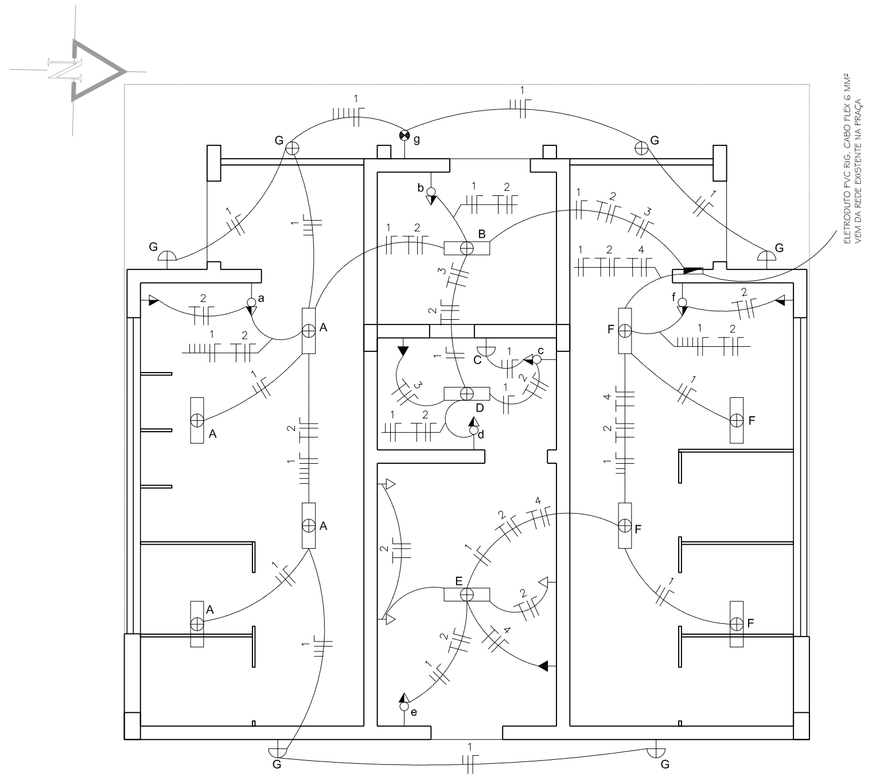

INSTALAÇÕES ELÉTRICAS
ESC. 1/50

LEGENDA		QUANT.
⊕	PONTO DE LUZ NO TETO (REFLETOR LED RGB COLORIDO 10W)	02
⊕	PONTO DE LUZ NA PAREDE (ARANDELA LED EXTERNA BRANCO QUENTE 10W A 2,90m DO PISO)	04
	PONTO DE LUZ NA PAREDE (ARANDELA LED INTERNA BRANCO NEUTRO 10 W A 1,90m DO PISO)	01
	PONTO DE LUZ NO TETO (LUMINÁRIA PLAFON LED 18X 20CM DE SOBREPOR BRANCO FRIO 30W)	11
	INTERRUPTOR SIMPLES COM TOMADA A MEIA ALTURA (1,10 m DO PISO)	05
	TOMADA DUPLA A MEIA ALTURA (1,10 m DO PISO)	02
	TOMADA DUPLA BAIXA (0,30 m DO PISO)	03
	TOMADA CHUVEIRO / AR-CONDICIONADO (2,00 m DO PISO)	02
	RELÉ FOTOELÉTRICO DE ACIONAMENTO DA ILUMINAÇÃO EXTERNA	01
	ELETRODUTO PVC CORRUGADO EMBUTIDO NA PAREDE OU TETO	-
	CENTRO DE DISTRIBUIÇÃO PARA 6 DISJUNTORES - CD	01
	CENTRO DE ALIMENTAÇÃO - ENTRADA DE ENERGIA PADRÃO GED	01

QUADRO DE CARGAS

CIRC Nº	LEGENDA	LÂMPADA 10 W	LÂMPADA 30 W	TOMADA 100 W	TOMADA 500 W	TOMADA 6000 W	CARGA W	CABO mm²	DISJ. (A)	FINALIDADE
01	TE	7	11	-	-	-	400	2,5	15	ILUMINAÇÃO
02	TE	-	-	9	6	-	3.900	4,0	30	TOMADAS
03	TE	-	-	-	-	1	6.000	4,0	40	TOMADA CHUVEIRO
04	TE	-	-	-	-	1	6.000	4,0	40	TOMADA AR-CONDICIONADO
05	TE	RESERVA								RESERVA
06	TE	RESERVA								RESERVA
TOTAL							16.300			

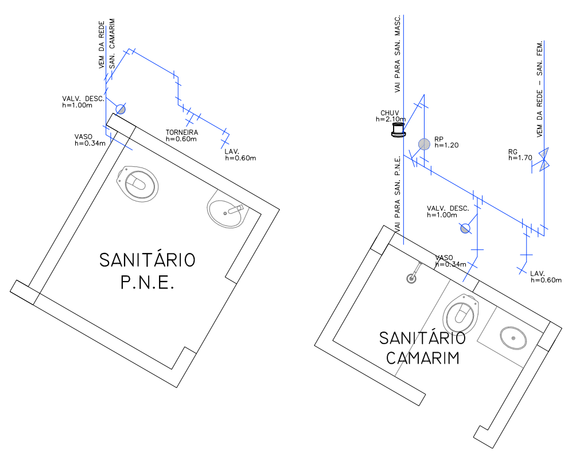

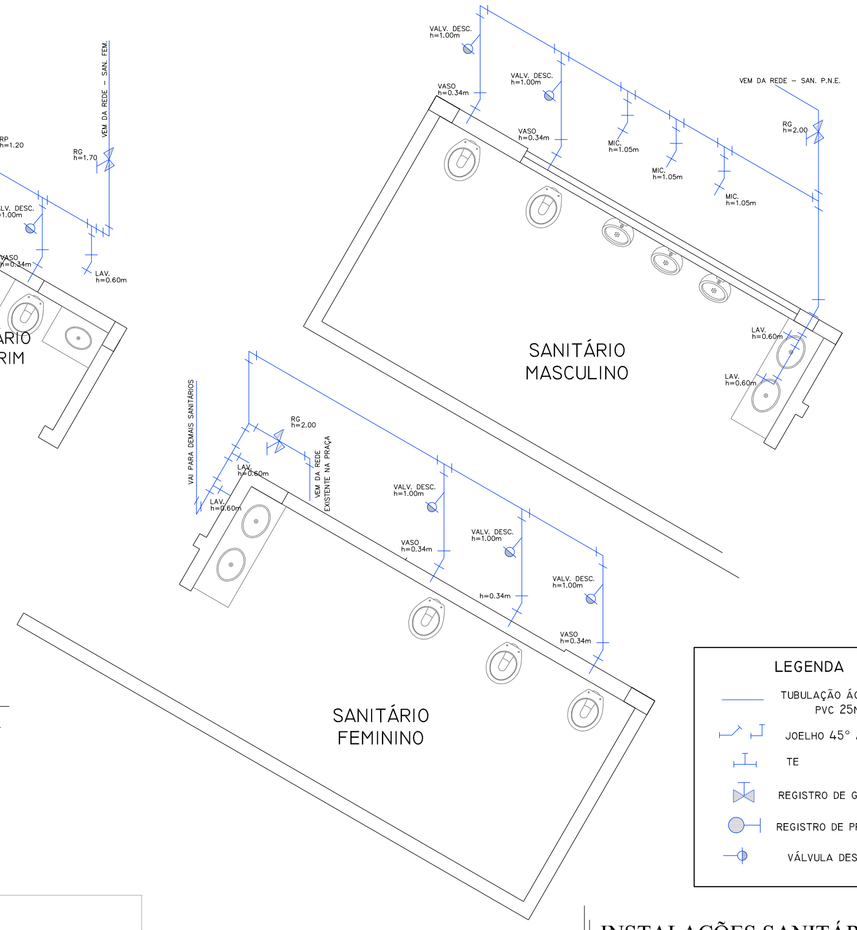

LEGENDA
- TUBULAÇÃO ÁGUA FRIA PVC 25MM
- JOELHO 45° / 90°
- TE
- REGISTRO DE GAVETA
- REGISTRO DE PRESSÃO
- VÁLVULA DESCARGA

INSTALAÇÕES SANITÁRIAS
ESC. 1/50

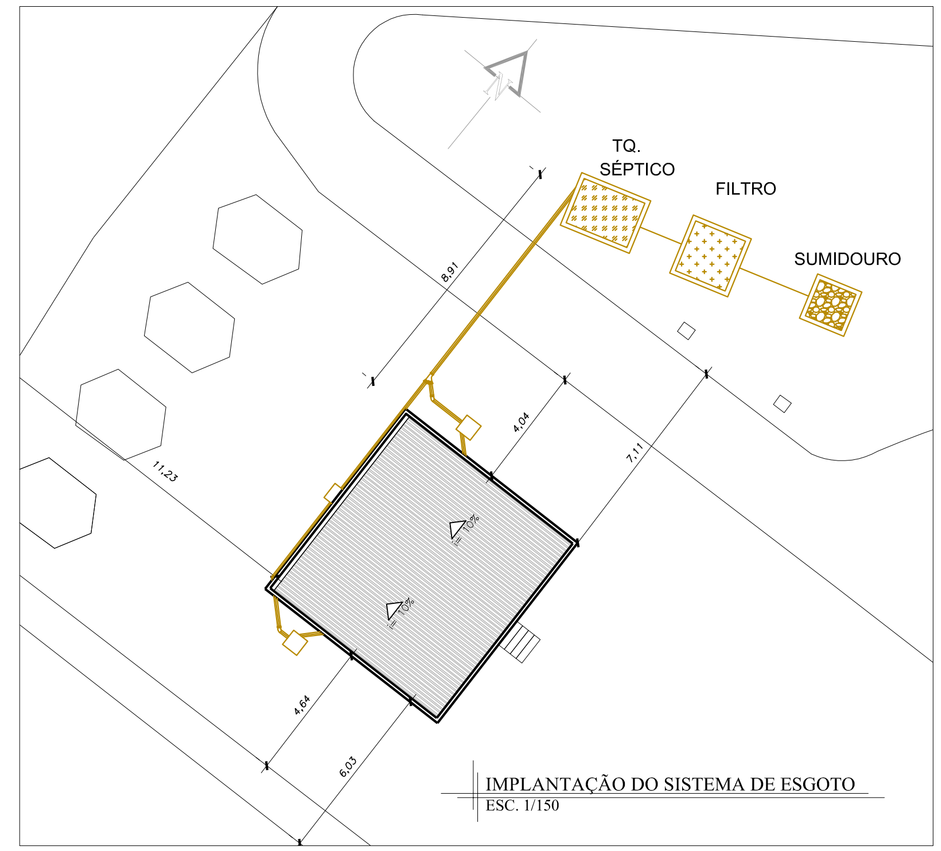

IMPLANTAÇÃO DO SISTEMA DE ESGOTO
ESC. 1/150

LEGENDA
- RALO SIFONADO
- CAIXA INSPEÇÃO C/ TAMPA DE CONCRETO
- FOSSA SÉPTICA
- FILTRO ANAERÓBIO
- SUMIDOURO
- TUBULAÇÃO ESGOTO PVC 40 MM
- TUBULAÇÃO ESGOTO PVC 50 MM
- TUBULAÇÃO ESGOTO PVC 100 MM
- TUBULAÇÃO ÁGUA PVC 25MM

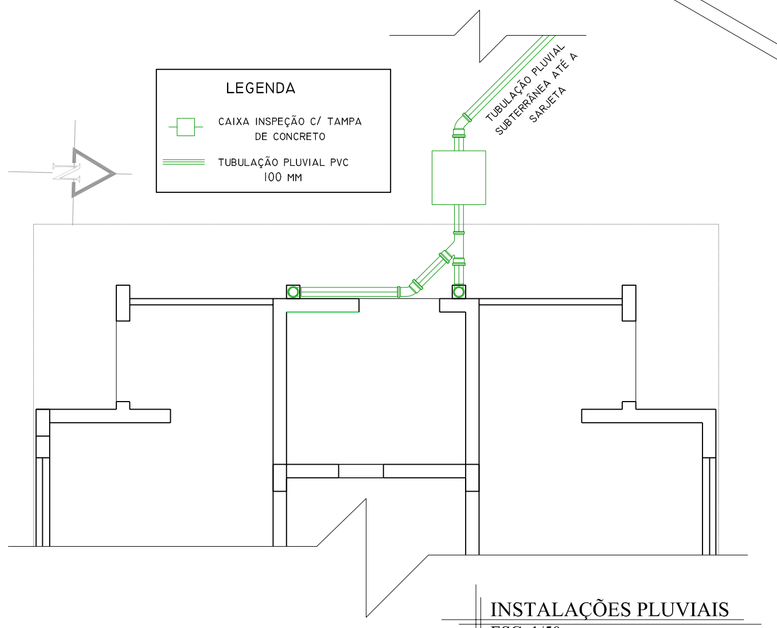

LEGENDA
- CAIXA INSPEÇÃO C/ TAMPA DE CONCRETO
- TUBULAÇÃO PLUVIAL PVC 100 MM

INSTALAÇÕES PLUVIAIS
ESC. 1/50

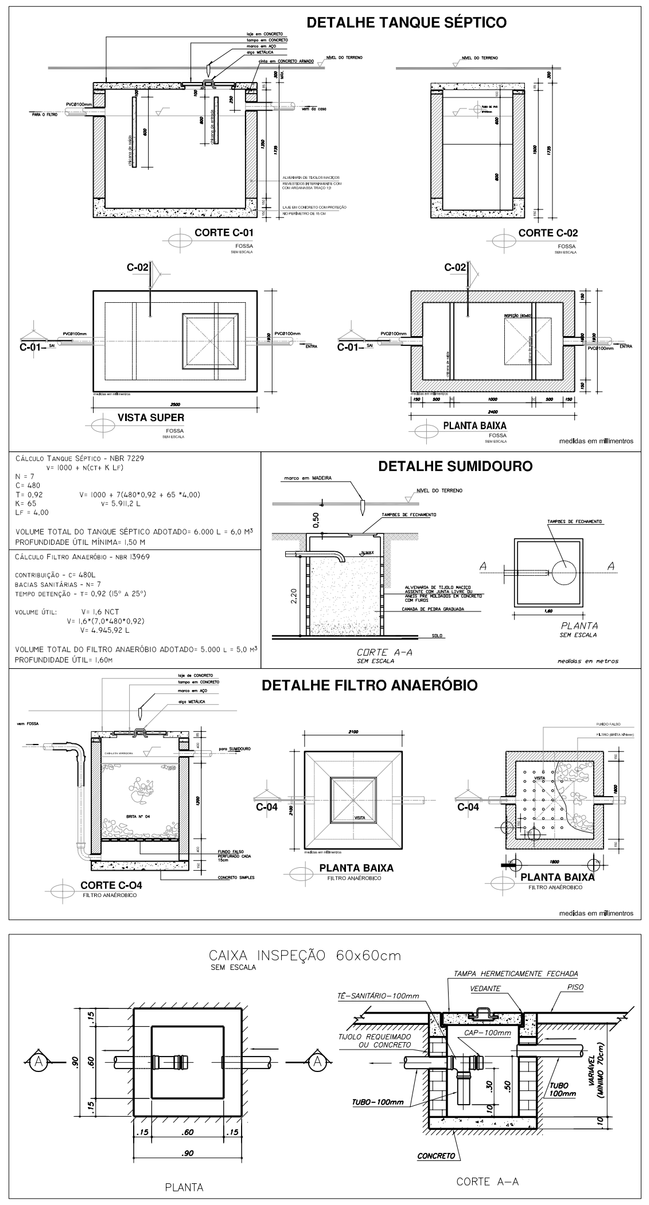

ESPECIFICAÇÕES CONCRETO ARMADO

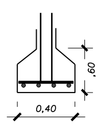

Concreto Fck 25MPa
Malha de ferros 10 mm a cada 15 cm no fundo da vala
Nos cantos pilarete 4 ferros 10 mm estribos 4,2 mm a cada 15 cm (sequência dos pilares)
recobrimento da ferragem de 2,0 cm

VIGA BALDRAME - SOB TODAS AS PAREDES

Concreto Fck 25 MPa com aditivo impermeabilizante
4 ferros 10 mm
estribos 4,2 mm a cada 15 cm
recobrimento da ferragem de 2,0 cm
Pintura impermeabilizante 3 faces
Alvenaria nivelamento de tijolos maciços sob paredes do camarim

PILARES
P01=P02= 15X40

Concreto Fck 25MPa
4 ferros 8 mm
estribos 4,2 mm a cada 15 cm
recobrimento da ferragem de 2,0 cm

PILARES
P03= P04= P05= P06= 15X30

Concreto Fck 25MPa
4 ferros 8 mm
estribos 4,2 mm a cada 15 cm
recobrimento da ferragem de 2,0 cm

PILARES
P07= P08= 18X30

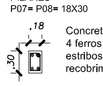

Concreto Fck 25MPa
4 ferros 8 mm
estribos 4,2 mm a cada 15 cm
recobrimento da ferragem de 2,0 cm

VIGAS SUPERIORES = 15X20 ou 18x20

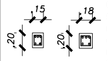

Concreto Fck 25MPa
5 ferros 10 mm - armação negativa
estribos 4,2 mm a cada 15 cm
recobrimento da ferragem de 2,0 cm

VERGAS E CONTRAVERGAS = 15X5

Concreto Fck 25MPa
2 ferros 4,2 mm com transpasse de 30 cm além do vão

CINTA DE AMARRAÇÃO PLATIBANDAS = 15X15



Concreto Fck 25MPa
4 ferros 8 mm
estribos 4,2 mm a cada 15 cm
recobrimento da ferragem de 2,0 cm

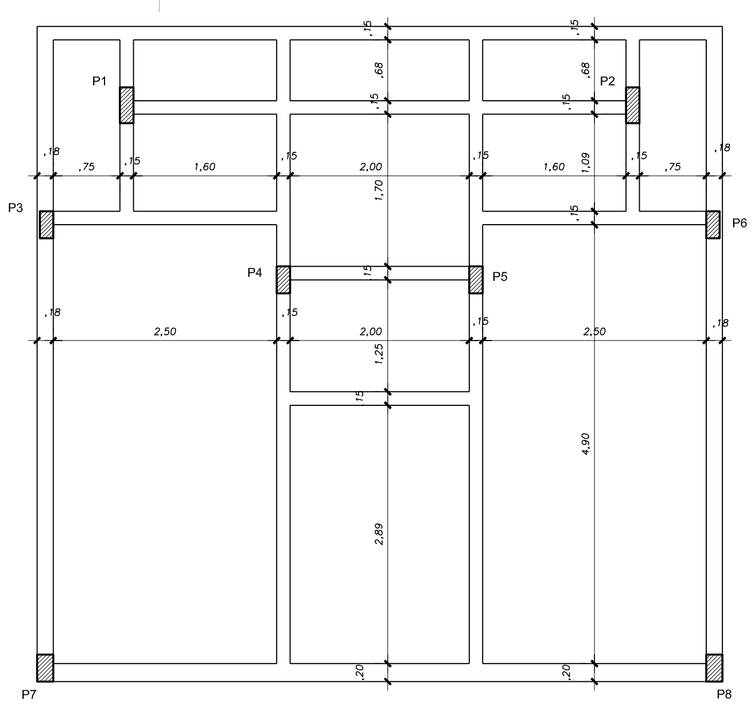

ESTRUTURA - CONCRETO ARMADO
ESC. 1/50

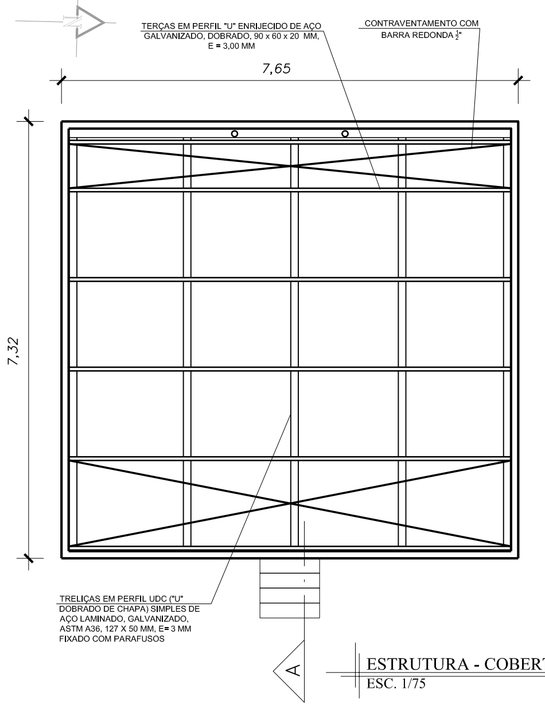

ESTRUTURA - COBERTURA
ESC. 1/75

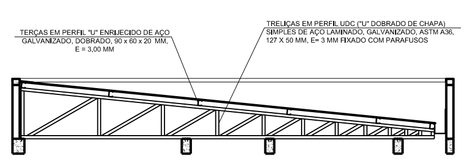

ESTRUTURA COBERTURA - PERFIL
ESC. 1/50

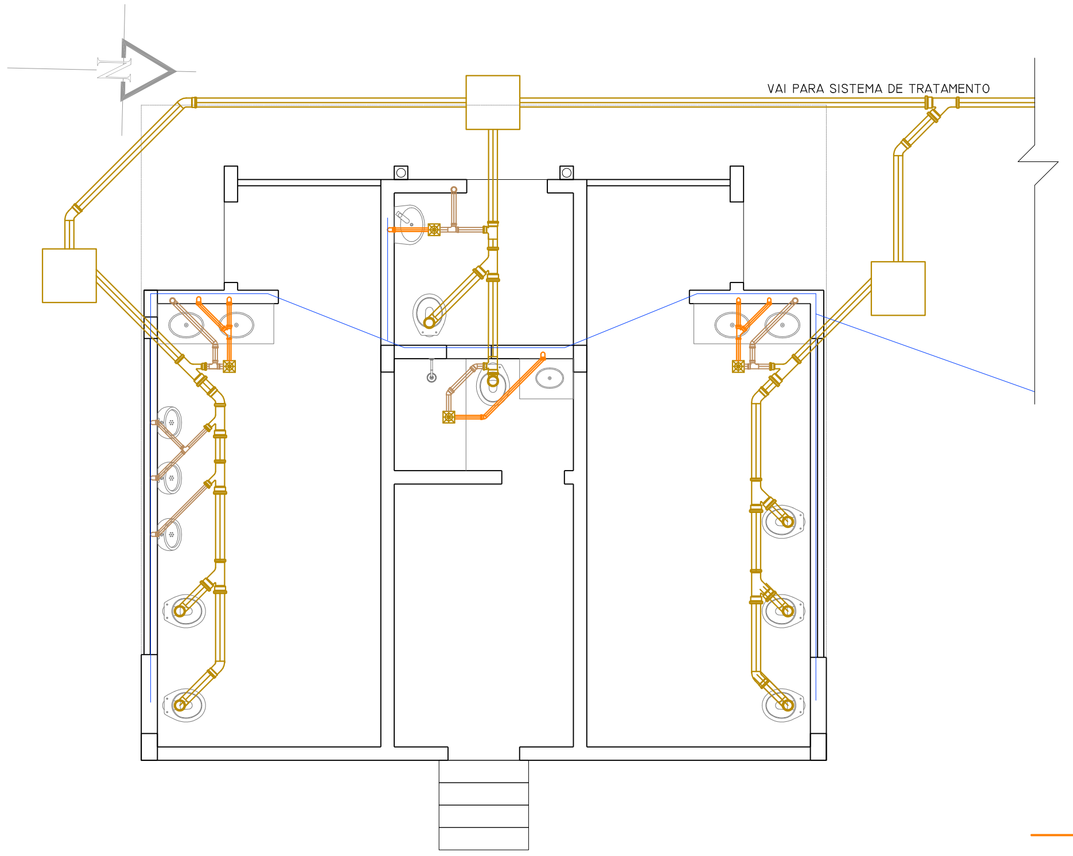

INSTALAÇÕES SANITÁRIAS
ESC. 1/50

PREFEITURA DE SÃO JOSÉ DO OURO

OBRA
REVITALIZAÇÃO DA PRAÇA ANTÔNIO BÓS FILHO

ASSINATURAS

SIMONE QUADROS - Arquiteta e Urbanista CAU A56279-3
Responsável Técnico

PREFEITURA MUNICIPAL DE SÃO JOSÉ DO OURO
Proprietário

tri tékhton arquitetura e engenharia

LOCAL	Praça Antônio Bós Filho - São José do Ouro - RS
CONTEÚDO	Sanitários com palco e camarim - Etapa 1 - Estrutura e Instalações
ESCALA: indicada	ÁREA INTERVENIÇÃO: 153,40 m²
DATA: 12/11/2018	Prancha nº 02/02

TriTékhton Arquitetura e Engenharia Ltda CNPJ 18.959.366/0001-58 R. Mó. Lubra Almeé nº 348 S1 Lagoa Vermelha-RS Contato (54) 9 9955 0444 tritekhton@gmail.com / arq.squadros@gmail.com